



Saválló acél kettősfalú, hőszigetelt, szerelt kéményrendszer és tartozékai

ÁRLISTA

Aktuális árlistánk letölthető weboldalunkról !

Az árlistában feltüntetett árak BRUTTÓ árak HUF-ban értendők és tartalmazzák a 27% ÁFA-t.

Érvényes : 2019.04.01-től visszavonásig

Belső cső (haszoncső):lv=0,80 mm, anyagminőség: saválló acél, WNr. 1.4301

Köpenycső: saválló acél, lv=0.40 mm, fényes felületű, anyagminőség: Wnr. 1.4301

Műszaki paraméterezése: T400 N1 D V3 L20080 G50

Hőszigetelés: 50 mm kerámiaszál-paplan körben (hőállósága: 1260°C)

Üzemi hőmérséklet: 400°C

Koromégésálló , 1000°C/40 perc

gravitációs gáz-, olaj-, fa-, pellet-, széntüzeléshez

Engedélyszáma: 1415-CPR-39-(C-32 /2010)

A kéményeink megfelelnek az EN 1856-1:2009, az EN 1856-2:2009 számú Európai Uniós szabványokban, valamint az MSZ EN 1856-1:2009 és MSZ EN 1856-2:2009 számú harmonizált nemzeti szabványokban és az MSZ 845:2012 magyar kéményszabványban szereplő műszaki specifikációknak.

A termék tanúsítvánnyal, CE jellel, engedéllyel rendelkezik.

Teljesítménynyilatkozatot (korábbi nevén: EK-Szállítói megfelelőségi nyilatkozat), számlát és felhasználási-, beépítési útmutatót mellékelünk.











Szerelés: kéményelemek egymáshoz rögzítése szegecskötéssel és tömítőpaszta használatával (saválló szegecs és tömítőpaszta a szükséges mennyiségben benne van a kémény árában).

<http://www.femkemeny.hu/index.php/hu/category/1-beepitesi-utmutatok>

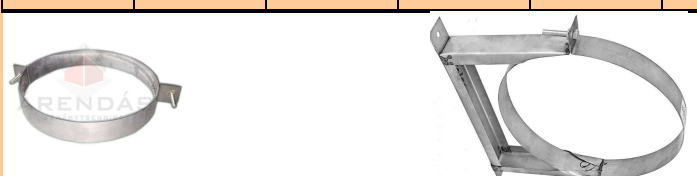
Szigetelt kémény rendszerek lakossági felhasználásra (raktárkészletről)


Átmérő (mm)	Szigetelt csőtag 1270 mm	Szigetelt csőtag 1000 mm	Szigetelt csőtag 500 mm	Szigetelt csőtag 333 mm	Szigetelt csőtag 250 mm	Szigetelt becsatlakozó idom T-90°	Szigetelt becsatlakozó idom Y-45°	Szigetelt kondenz-tisztító idom	Szigetelt Zárótárcsás Esővédő	Szigetelt tisztító csőtag 500 mm	Szigetelt 30° elhúzó	Szigetelt 45° könyök	Szigetelt 90° könyök	Szigetelt 90° könyök tisztító nyílással	Indító elem szigetelt kémény toldóhoz	
Termék képe --> Átmérő (mm)																
Ø130/230	23 114	19 317	9 411	6 261	4 712	22 568	31 966	22 568	17 869	18 809	10 351	11 290	22 568	29 794	5 067	
Ø150/250	26 683	22 289	10 846	7 226	5 436	26 035	36 881	26 035	20 612	21 692	11 938	13 018	26 035	33 261	5 067	
Ø160/260	28 448	23 774	11 570	7 709	5 791	27 762	39 332	27 762	21 984	23 139	12 725	13 881	27 762	35 001	5 067	
Ø180/280	32 258	26 746	13 018	8 674	6 515	31 242	44 247	31 242	24 727	26 035	14 326	15 621	31 242	38 468	5 067	
Ø200/300	X	29 718	14 465	9 639	7 239	34 709	49 162	34 709	27 483	28 918	15 913	17 361	34 709	41 935	5 067	
Ø225/325	X	33 439	16 281	10 833	8 141	39 040	55 321	39 040	30 912	32 537	17 894	19 520	39 040	46 279	X	

Szigetelt kémény rendszerek ipari / közületi felhasználásra (Ø250/Ø350 - raktárkészletről, Ø300/Ø400 - Ø500/Ø600 - megrendelésre)


Átmérő (mm)		Szigetelt csőtag 1000 mm	Szigetelt csőtag 500 mm	Szigetelt csőtag 333 mm	Szigetelt csőtag 250 mm	Szigetelt becsatlakozó idom T-90°	Szigetelt becsatlakozó idom Y-45°	Szigetelt kondenz-tisztító idom	Szigetelt Zárótárcsás Esővédő	Szigetelt tisztító csőtag 500 mm	Szigetelt 30° elhúzó	Szigetelt 45° könyök	Szigetelt 90° könyök	Szigetelt 90° könyök tisztító nyílással	
Termék képe --> Átmérő (mm)															
Ø250/350		37 135	18 085	12 052	9 055	43 383	61 455	43 383	34 354	36 157	19 888	21 692	43 383	50 610	
Ø300/400		44 564	21 692	14 453	10 846	52 057	73 749	52 057	41 212	43 383	23 863	26 035	52 057	59 284	
Ø350/450		51 994	25 311	16 853	12 662	60 731	86 043	60 731	48 095	50 610	27 851	30 366	60 731	67 958	
Ø400/500		59 423	28 918	19 266	14 465	69 406	98 323	69 406	54 953	57 836	31 814	34 709	69 406	76 645	
Ø450/550		66 840	32 537	21 666	16 281	78 080	110 617	78 080	61 824	65 075	35 801	39 040	78 080	85 319	
Ø500/600		74 270	36 157	24 092	18 085	86 754	122 911	86 754	68 682	72 301	39 764	43 383	86 754	93 993	


Saválló acél rögzítő bilincsek, tartókonzolok és tetőátvezető lemezek szerelt kéményrendszerhez (Ø230 - Ø325 mm-ig)

		Rögzítőbilincs - faleltartással (mm)								
		Bilincs karika	15	50	100	150	200	250	300	350
Termék képe -->										
Köpenycső átmérő (mm)										
Ø230		1 676	3 327	3 480	3 620	3 772	3 912	4 204	4 343	4 483
Ø250		1 816	3 620	3 772	3 912	4 051	4 204	4 483	4 636	4 775
Ø260		1 892	3 772	3 912	4 051	4 204	4 343	4 636	4 775	4 928
Ø280		2 032	4 051	4 204	4 343	4 483	4 636	4 928	5 067	5 207
Ø300		2 172	4 343	4 483	4 636	4 775	4 928	5 207	5 359	5 499
Ø325		2 362	4 712	4 851	5 004	5 144	5 296	5 575	5 728	5 867

Köpenycső átmérő (mm)	Tető átvezető lemez
Termék képe -->	
Köpenycső átmérő (mm)	
Ø230	13 018
Ø250	13 741
Ø260	14 465
Ø280	15 189
Ø300	15 913
Ø325	X

Saválló acél rögzítő bilincsek, tartókonzolok és tetőátvezető lemezek szerelt kéményrendszerhez (Ø350 - Ø600 mm-ig)

		Rögzítőbilincs - faleltartással (mm)								
		Bilincs karika	15	50	100	150	200	250	300	350
Termék képe -->										
Köpenycső átmérő (mm)										
Ø350		2 540	5 067	5 207	5 359	5 499	5 652	5 931	6 083	6 223
Ø400		2 896	5 791	5 931	6 083	6 223	6 363	6 655	6 807	6 947
Ø450		3 264	6 515	6 655	6 807	6 947	7 087	7 379	7 531	7 671
Ø500		3 620	7 239	7 379	7 531	7 671	7 811	8 103	8 242	8 395
Ø550		3 988	7 963	8 103	8 242	8 395	8 534	8 827	8 966	9 119
Ø600		4 343	8 687	8 827	8 966	9 119	9 258	9 550	9 690	9 843

Köpenycső átmérő (mm)	Tető átvezető lemez
Termék képe -->	
Köpenycső átmérő (mm)	
Ø350	X
Ø400	X
Ø450	X
Ø500	X
Ø550	X
Ø600	X

Tartókonzolok szigetelt kéményekhez



250 x 250 x 70 mm	5 791
300 x 300 x 70 mm	6 083
350 x 350 x 70 mm	6 363
400 x 400 x 70 mm	6 655
450 x 450 x 70 mm	6 947
500 x 500 x 70 mm	7 239
550 x 550 x 70 mm	7 531
600 x 600 x 70 mm	7 811
650 x 650 x 70 mm	8 103